



## Unit 4



## My favourite toy

## مجد المحارمه



ball	كرة		doll	لعبة	
car	سيارة		yoyo	يويو	
teddy	دمية		plane	طائرة	
robot	رجل الي		train	قطار	

منصة أساس التعليمية



## Outcomes

اهداف الوحدة الرابعة

-السؤال عن اللعبة المفضلة:

ما هي لعبتك المفضلة؟

(What's your favourite toy?)

- الجواب عن اللعبة المفضلة:

انها.... It's my ....

- السؤال عن لون الشيء الغير عاقل:

(What colour is it?)

- قراءة وكتابة كلمات مكونة من ثلاثة حروف:

Cat/ sad / tap

Red / bed/ web

sit


قطع الكلمات الصغيرة الى اصوات والكلمات الكبيرة الى مقاطع :



ball



car



train

--	--	--

--	--	--

--	--	--	--

ball

car

train



robot



doll



plain

--	--

--	--	--

--	--	--	--

robot

doll

plain

What's your favourite toy? ما لعبتك المفضلة

It's my..... انها



Say and copy:

1 What's your favourite toy?

It's my ball.

2 What's your favourite toy?

It's my car.

3 What's your favourite toy?

It's my teddy.



Colour it:

happy



Trace it:

happy  
happy

write it:

\_\_\_\_\_

\_\_\_\_\_

\_\_\_\_\_

\_\_\_\_\_

Circle it:

Happy sad happy  
Sad happy sad



Colour it:

sad



Trace it:

Sad  
Sad

write it:

\_\_\_\_\_  
\_\_\_\_\_  
\_\_\_\_\_  
\_\_\_\_\_

Circle it:

Happy sad happy  
Sad happy sad  
is are is are



Choose

1) This is my .....

a) car      b) teddy



This is → هذا/هذه


للاشارة على المفرد  
القريب

لي → my

ضمير ملكية

2) This is my .....

a) car      b) ball



3) It's my .....

a) car      b) robot



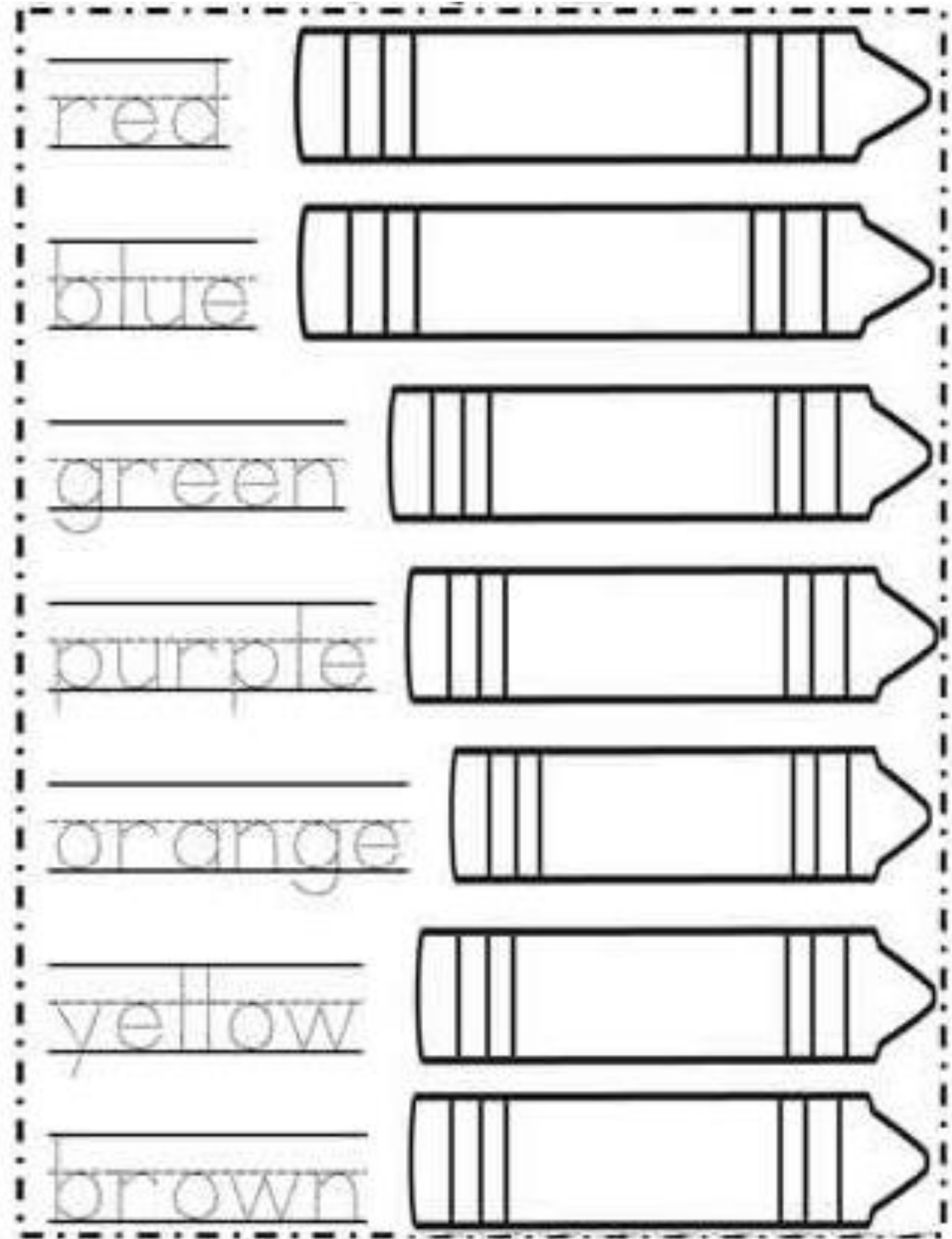
4) It's my .....

a) robot      b) teddy





Colour and trace:



What colour is it? ما لونه

It's + colour..... انه / انها

1



blue

2



green

3



brown

4



orange

5



red

6



yellow




It's \_\_\_\_\_

1



a

It's \_\_\_\_\_



b

It's \_\_\_\_\_

4



a







It's \_\_\_\_\_



## Short a words

a





Write the missing short a:

 <p>c _ _ t</p>	 <p>m _ _ t</p>
 <p>s _ _ d</p>	 <p>c _ _ p</p>
 <p>t _ _ p</p>	 <p>b _ _ t</p>

## Short e words

e





Write the missing short e:

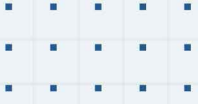
 r _ _ d	 b _ _ d
 w _ _ b	 w _ _ t

## Short i words

i

Write the missing short i:

 <p>s _ _ t</p>	 <p>f _ _ g</p>
 <p>w _ _ g</p>	 <p>p _ _ g</p>



# فيديوهات شرح المادة بشكل كامل على بطاقات أساس

